



Intensiva Kurso de Esperanto

Speciala por eventoj
por prezenti parolan Esperanton

Evento:

loko:

dato:

Lernanto

kursgvidanto:

daŭro de la kursero: 10 lecionhoroj, en du renkontoj

Ilustraĵoj de Elison Simas

adaptaĵo por kurso intensiva el la libro

Esperanto por Lernejaj klasoj, de Josias Barboza

1



2026

Komunikaj lertecoj kaj lingveroj akirotaj en tiu ĉi unua parto de la kurso:

- 1 Akiri bazajn informojn pri Esperanto kiel propono por la rolo de internacia lingvo;
- 2 komenci kaj nelonge vivteni baznivelan komunikadon en plej rutinaj socikulturaj situacioj:
 - . konatiĝi kun Esperanto, ties difino kaj celaro;
 - . komunikiĝi kun la instruisto en Esperanto en la leciona situacio;
 - . saluti kaj respondi al saluto neformale;
 - . sin prezenti kaj konatiĝi kun homoj en Esperanto;
 - . prezenti konatulon al alia homo;
 - . literumi kaj kontroli literumadon;
 - . lertiĝi pri bona prononco per ekzercoj kaj kantado;
 - . identigi homojn;
 - . konversacii pri la klasĉambro; identigi kaj nomi objektojn, montraĵojn, pronomojn;
 - . konversacii pri ecoj de aĵoj kaj homoj, adjektivoj;
 - . danki kaj respondi al dankesprimo;
 - . lertiĝi pri la uzo de la bazaj numeraloj kaj formado de ĉiuj numeraloj;
 - . lertiĝi pri eldirado de adresoj, telefonnumeroj kaj datoj;
 - . konversacii pri la kalendaro kaj datoj;
 - . konversacii pri okazaĵoj nunaj, pasintaj kaj estontaj;
 - . konatiĝi kun ĉirkaŭ 350 vortelementoj kaj alpreni ilin, kiel aktivan vortostokon;



Barboza



Instruisto, tiu ĉi instrumaterialo estas senpage prenebla de la kursgvidanto aŭ organizanto de la kurso ĉe www.lernejajklasoj.info Tamen ili rajtas postuli modestan pagon de la gelnantoj, por kovri printkoston.

Legu sur la dorsa paĝo konsilojn de la aŭtoro por plej sukcesa instrulaboro.

Instruisto - Via sukceso, interalie, dependos de via kompreno, ke laŭ tiu ĉi **intensiva** kurso vi ne rolos kiel instruisto, sed kiel reĝisoro de grupa lernoludo. Tiel, **vi ne tuj klarigu dubon de individuaj lernantoj**, sed komprenigu al ili ke iliaj duboj solviĝos dum la spirale ripetiĝema ludado. Tempoŝparo ludas gravan rolon. Via kurso estu **vere intensiva**.

Memoru elpreni la uzotajn MP3 sontrakojn el www.lernejaklasoj.info kaj traduki al la etna lingvo de la lernantoj la sekvajn paĝojn 3 kaj 4.



Enhavlisto

Celoj: komenci kaj nelonge vivteni baznivelan komunikadon en plej rutinaj soci-kulturaj situacioj

| <i>Komunikaj lertecoj kaj temoj</i> | <i>Kiel diri</i> | <i>lernotaĵoj</i> | <i>paĝoj</i> |
|--|---|--|--|
| konatiĝi kun Esperanto saluti komunikiĝi kun la instruisto literumi kaj kontroli literumadon | — Bonan matenon! Bonan tagon! — Bonvolu ripeti. -- Kion signifas...? — Bonvole literumu vian nomon. — Ĉu T-I-C-O-R ? — Ĉu vi bonvolus... ? | Esperanto, difino kaj celaro salutoj plej uzataj frazaro enklasa la alfabeto, literumado, familiaj kaj personaj nomoj kelkaj esprimoj prononc-ekzercado kanto <i>Alfabeto de Esperanto</i> distingado de literoj: u de ŭ , j de ĵ , r de h , c de k la silabo, plej sona silabo verbo esti | 3, 4 5 7 8 8 9, 10 9 |
| lertiĝi pri prononco lertiĝi pri prononco per kantado | | la silabo, plej sona silabo verbo esti | 11 14 |
| konatiĝi kun homoj sin prezenti | — Ĉu vi estas ...? — Saluton. Mi estas Harada Cukuru. — Saluton, Tsukuru. Mi estas ... — Mia nomo estas Renato Roko. — Mi ĝojas koni vin, S-ro Roko. — Permesu min. Ĉu vi estas Karlo? — Jes. Mi estas. (Ne. Mi ne estas.) — Kiu estas via nomo? — Mia nomo estas Maria. — Saluton, Maria. Kiel vi fartas? — Saluton! Mi fartas bone, dankon. — Kio estas tio? — Tio estas ... — Ĉi tio estas... | personaj pronomoj: mi , vi ... posedaj pronomoj: mia , via , | 14 14 |
| identigi homojn | — Ĉu vi estas ...? — Saluton. Mi estas Harada Cukuru. — Saluton, Tsukuru. Mi estas ... — Mia nomo estas Renato Roko. — Mi ĝojas koni vin, S-ro Roko. — Permesu min. Ĉu vi estas Karlo? — Jes. Mi estas. (Ne. Mi ne estas.) — Kiu estas via nomo? — Mia nomo estas Maria. — Saluton, Maria. Kiel vi fartas? — Saluton! Mi fartas bone, dankon. — Kio estas tio? — Tio estas ... — Ĉi tio estas... | jes/ne demandoj - esprimoj: Permesu min.... informo-demandoj Kiu ? pioniroj de Esperanto. informo demando Kiel ? | 15 15 |
| saluti kaj respondi al saluto | — Saluton, Maria. Kiel vi fartas? — Saluton! Mi fartas bone, dankon. — Kio estas tio? — Tio estas ... — Ĉi tio estas... | objektoj en la klasĉambro Kio ? Tio, Ĉi tio montra pronomo tiu | 16 17 |
| konversacii pri la klas-ĉambro nomi objektojn | — Mi estas Darjo Primo. — Vi estas nova en la kvartalo, ĉu? — Dankon! Ne dankinde! | | |
| Prezenti sin al nekonato Konversacii pri ĉiutagaĵoj Danki kaj respondi | — Kiaj ĝiraĵoj estas? — Ili estas altaj. | informo demando Kia ? eca finaĵo a , pluralo j la bazaj numeraloj informo demandoj kiu ? kion ? | 19 20 |
| konversacii pri ecoj | — Bonvole donu al mi la telefonnumeron de Eva Misiok. | numeraloj ĝis 1000 ordaj numeroj | 21 |
| Lertiĝi pri la uzo de la bazaj numeraloj Peti helpojn de telefon-asistanto | — Kiu estas via adreso? — Ĝi estas Norda Avenuo 267, | eldirado de adreso la kalendaro verbaj tempoj kaj modoj sufiksoj ig , iĝ ordaj numeraloj la semajno, la monatoj verbaj tempoj, modoj as , os , us <i>Literoj kun ĉapelo</i> | 21 22 22 22 22 23 24 |
| Lertiĝi pri formado de ĉiuj numeraloj Demandi kaj respondi pri adreso | — Kiam estas via naskiĝ-tago? — Ĝi estas la unua de oktobro — En kiu jaro vi naskiĝis? — Kiu estos la dato de la sekva dimanĉo? — Ĝi estos la oka de decembro. | | 25-28 29-36 38 |
| Lertiĝi pri legado de longaj numeraloj Lertiĝi pri eldirado de adreso Konversacii pri naskiĝ-tagoj | | | |
| Konversacii pri dato pasintaj kaj estontaj | | | |
| lertiĝi pri prononco per kantado ekzercaro laŭpaĝa vortlisto utilaj informoj | | | |

Avertoj kaj konsiloj al instruistoj

Instruisto, rimarku tion, ke la porlernanta kajero komencas per paĝo 5 dum via kajero komencas per paĝo 3. Kial mankas en ĝi paĝojn tri kaj kvar?

Ekzisto de tiuj du gravaj paĝoj dependas de vi. Ĝi dependas de via anticipa agado por traduki ilin al la etna lingvo de la lernantoj. Jam disponeblas en la porinstruista retpaĝaro www.lernejakklasoj.info la tradukoj de tiuj paĝoj al la portugala kaj al la nederlanda. Ni esperas ke per via persona kunlaboro ni povos baldaŭ aldoni tradukojn en plejeble multaj lingvoj.

1 Komencu la kurson per saluto kaj sinprezento, Cseh-metodece.

— Saluton! (Insistu ĝis plejmulto de la klaso respondu korse — Saluton!

— Saluton, mi estas Nomo. (Proponu manpremon al kelkaj lernantoj, kaj atendu reciprokan frazon:

— Saluton, mi estas... .)

— Kiu mi estas? Kiu vi estas?

... (Daŭrigu dum kelkaj minutoj, por veki emon al ludiga etoso.)

2 Por disvolvigo de la dua kaj ceteraj lecionoj sekvu laŭeble la modelon de la sekva paĝo.

3 Ĉiujn demandojn de la lernantoj respondu en Esperanto. Evitu traduki. Provu ĉiel klarigi per gestado, objektoj, surmuraj bildoj, desegnaĵoj ktp, kvazaŭ vi estus fremdulo kaj vi ne scipovus la nacian lingvon de la lernantoj.

4 Je la komenco ne kuraĝigu ilin ofte demandi pri klarigoj. Troa interrompo de la ludiga etoso ne estas bonvena. Komprenigu al ili tion, ke la klarigo de studata ero venos nature, per la varia, multeflanka ripetado. Bona fluo de la leciono garantios komprenon. Ili notu siajn subitajn dubojn por solvo je la lastaj kvin minutoj. Eble tiam ili ne plu bezonos helpon, ĉar la dubo ne plu ekzistos. Komprenigu al ili, ke intuicio povas ludi gravan rolon ĉe la lernado de io ajn.

Modelo de la lecionaj sekcioj

Iksa leciono

Titolo de la leciono

Jen kion faras la roluloj de la enkonduka teksto.

Laŭpaŝe:



1 **Esploru la bildojn.** *Silente, por imagi la senvortan historieton.*



2 **Aŭskultu silente** la konversacion. *Sen la teksto, por kompari kun la imagata kompreno.*

3 **Aŭskultu refoje.** *Legante, sekvante silente la tekston, por ligi la skribon al la sono.*

4 **Esploru la novajn vortojn** kun via instruisto.

5 **Aŭskultu refoje** por pli bone kompreni la novajn vortojn en ilia kunteksto.



6 Ekzercado

a **Ripetu grupe** ĉiujn frazojn, post via instruisto. *(nur por la 10 unuaj lecionoj)*

a **Ludu** la konversacion grupe kun via instruisto.

b **Ludu** la konversacion kun apuda klaskolego. **Atentu kaj atentigu** pri klara kaj bela prononco.

c **Aktorado** - Stariĝu. **Rol-ludu** duope/triope la dialogon antaŭ la klaso. **Rigardu rekte** al via partnero. **Ludu** per via tuta korpo, kiel bonaj aktoroj. **Uzu** viajn personajn informojn.

ĉ **Plilongigu** iomete la konversacion, laŭ via plaĉo. *(Nur ekde nivelo B1 laŭ KER laŭ Komuna Eŭropa Referenckadro por Lingvoj: lernado, instruado, pritaksado.)*

d. **Alitipaj ekzercoj.** *cerbo-ŝtormoj ktp*



7 Komprena ekzercaro - individue enklase

a Post aŭskultado kaj aktorado de la konversacio, **diru aŭ skribu ĝuste aŭ malĝuste.**

b **Ligu** la koncernajn kolumnojn.

c **Elektu a** aŭ **b** por respondi.

ĉ **Ordigu** la eventojn de la teksto.

d Alitipaj ekzercoj pri kompreno.



8 **Kiel diri** - Tiu sekcio celas la elstarigadon de la ĉiutagaj ŝablonaj esprimoj, prenitaj el la teksto kaj ripetigenda. Tiucele la instruisto insistu, ke la lernanto aktorece esprimu per sia tuta korpo tiujn frazojn.

9 Defioj: Ĉu vi kapablas?

a verki?

b solvi enigmojn? divenaĵojn?

c alitipaj.



10 **Paroligiloj** diverstipaj - Por kelkaj duopaj paroligiloj duonigu la klason kaj lokigu la du grupojn fronte kaj plejeble fore unu de la alia. Ili laŭtvoĉe ludu kun la plej fronta kolego. **Triangulaj konversacioj** estas ankaŭ tre efikaj paroligiloj. (Vidu paĝojn 118 kaj 140 de ĉi tiu gvidlibro.)

11 Gramatikaj gutoj



12 prononc-ekzercoj (por niveloj A1 kaj A2)

13 Laŭ via opinio (Ekde nivelo B 1.)

Ĉu la demandoj pri la teksto estas trafaj? Ĉu vi opinias, ke mankis iu grava demando? Kiujn novajn demandojn vi proponas?



14 Hejmaj taskaroj (Ĉe la fino de la porlernanta libro, sed enmetitaj laŭapere en via gvidlibro)

a kopii

b respondi

c verki

...

Strukturo de la kurso (adaptita al tiu ĉi elĉerpaĵo por eventoj)

- 1 **Metodo** - rekta, konversacia, grupa, ludiga, paroliga, verbocentra, negramatikeca. Bona rezulto dependas de flueco, de ĝustatempa rebato, kvazaŭ en flugpilka ludo. Gestado ludas esencan rolon.
- 2 **Celgrupo** - ordinaraj homoj jam alfabetigitaj en siaj naciaj lingvoj, preferinde konantaj la latinajn literojn kaj la vorto-specojn.
- 3 **Nombro da lernantoj en klaso** - minimume 12, maksimume 22.
- 4 **Intenseco** - dufoje semajne, minimume. (preferinde trifoje)
- 5 **Lecion-daŭro** - 250 minutoj kun paŭzo, dufoje, sume 500 minutoj
- 6 **Kurso-daŭro** - du renkontoj, proksimume 9 horoj sume.
- 7 **Celoj** - 1. Ebligi al la lernantoj produktive akiri fundamentan konon pri la lingvo, kapablon kompreni, legi, skribi en baza nivelo; 2. Veki emon al plena posedo kaj praktika uzado de Esperanto krom emon ĝin disvastigi.
- 8 **Lerniloj** - 1 lernokajero, kun enaj kaj apartaj ekzercaroj kun sontrakoj de la lecionoj kaj prononc-ekzercoj.
Instruilaro - 1 porinstruistaj gvidkajero. Disponeblas ankaŭ interreta helpa dokumentujo kun printeblaj, surmurigaj bildaroj kaj frazaroj, ekstraj ekzercoj ktp, senpage prenebla kaj adapteblaj el www.lernejaklasoj.info.
- 9 **Lerno-ĉambro** - preferinde malgranda, kun spaco kaj meblaro apenaŭ sufiĉa por la celo, tamen etosigita per didaktikaj materialoj (murafiŝoj, bildoj, nepraj frazoj ktp.).


10 Signifo de la bildetoj en la marĝenoj:

aŭskulti;  vidi;  paroli;  skribi;  novaj vortoj 

Rimarkoj pri via gvidkajero







Marĝenoj - En la marĝenoj de ĉiuj paĝoj de via gvidkajero estas valoraj rimarkoj, indikoj, sugestoj kaj memorigiloj pri plej bona esplorado de ĉiu leciono, ekzerco aŭ paroligilo. La aŭtoro petas de la instruistoj la komplezon ilin plibonigi per sugestoj kaj kontakti lin pri eventualaj kontribuadoj. Antaŭdankon!

Antaŭrigardoj - Antaŭ ĉiuj instruunuoj estas antaŭrigardo pri la lernotaĵoj.

Novaj vortoj - La novaj vortoj aperas en la tekstoj *pale kaj klinite*. La bildeto  indikas la numeron de la paĝo kie ili reaperas por klarigo je la laŭpaĝa vortlisto, je la fino de la libro. Enklasa klarigo pri tiuj vortoj estu *supraĵa kaj en Esperanto*. La lernantoj notu *ankaŭ supraĵe* nacilingve aŭ esperante kaj konsultu vortaron hejme por plia klarigo.

Ofte vizitu vian helpan teknon ĉe www.lernejaklasoj.info

Surmurigebla bildaro kaj frazaro



instruisto,
Ĉi tiu ekstra
paĝo aperas
nur en via
gvidlibro. Ĝi
montras la
printeblajn
surmurigajn
bildaron kaj
frazaron. Ili
troveblas en
via helpa
dokumentujo
www.lernejoj.klasoj.info

Surmurigu
ilin anticipe.
Tio estas
altvalora
pedagogia
helpilo.

Instruisto, estas surmurigebla alfabeto en via helpa dokumentujo (ht 22). Havu ĝin jam printitan por surmurigo tuj post la leciono pri la alfabeto en paĝo 8.

Vortlisto laŭpaĝa



Mia unua esperanta vortaro

aŭtoro:



Lernanto, notu laŭ via kompreno la klarigojn de via instruisto, en nacia lingvo aŭ en Esperanto. Memoru konsulti bonan vortaron hejme, por pli bone kompreni la vortojn. Tiel vi konstruos mem vian vortaron.

La afiksoj aperas **pli nigre**, por ke vi facile identigu la konsistigajn partojn de la vortoj.

de paĝo 5



| |
|----------------------------|
| adiaŭi |
| aŭskulti |
| bona |
| ĉe |
| esplori |
| ĝis |
| ili |
| instruisto |
| kaj |
| la |
| lerni, lernanto |
| levi, leviĝi |
| mateno |
| nokto |
| nova |
| paĝo |
| post |
| renkonto, renkontiĝi |
| ripeti |
| saluto |
| simpla |
| suno |
| tago |
| vespero |
| vi |
| vidi, revidi |
| vorto |

de paĝo 6

| |
|----------------------|
| al |
| amiko, amikino |
| ankaŭ |
| demandi |
| ekzerci |
| farti |
| frazo |
| ĝojo |
| kiel |
| kolego |
| koni, konatiĝi |
| kun |
| li, lia |
| ludi |
| mi, mia, mian |
| paroli |
| per |
| prezenti |
| pri |
| respondi |

sano
si, sia
stari, stariĝi
ŝi, ŝia
tre

de paĝo 7

atenti
bildo
dankon, dankinde
esti
ĝentila
iri, el-iri
kio
komplezo
kompreni
litero, literumi
ne
pas
oni
permeso
signifi
unu, unue
veni, en-veni

de paĝo 8

alfabeto
du, duoble
familio
jen
kadro
mis
nomo
persona
proksima, malproksima
prononco
reciti
rimarki

de paĝo 9

antaŭ
ĉiu
klara
konsonanto
kredi, ne-kredebla
lasta, antaŭ-lasta
plej
pravi
silabo
silento
simila
skribi
sono, plej sona
tabulo, skrib-tabulo
vokalo

de paĝo 10

apud
grava

horloĝo
 ikso
 ipsilono
 kuo
 marĉo
 marŝi
 nun
 obl
 onomatope,
 sekv
 sidi, **sidiĝi**
 tamen
 trako
 vavo

de paĝo 11

aero
 akvo
 amo, **aminda**
 aperi, **aperigi**
 arbo, **arbaro**
 desegno, **desegnaĵo**
 dialogo
 diversa
 doni
 enigmo
 etiko
 etoso
 familio
 fenomeno
 gusto, bon-gusta
 harmonio
 hejmo
 homo, **homaro**
 intima
 laboro
 nutri, **nutraĵo**
 plena, **plenigi**
 plezuro, **plezuriga**
 pluvo
 por
 protekti
 pura
 respekto
 rivero
 solidara, **solidareco**,
 unika
 varmo
 vivi, **kun-vivado**
 zoologio

de paĝoj 12, 13

aktoro, **aktorado**
 apartamento
 aŭdi
 ĉu
 dum
 fermi
 fojo, **refoje**
 fraŭlo, **fraŭlino**

grupo
 grava
 ĝusta
 intuicio
 jes
 ke
 kiel
 kontrakto
 kontroli
 konversacio
 koridoro
 lerta
 libro
 lingvo
 loĝi
 ludi
 lui
 meblo, sen-mebla
 nacio, naci-lingve
 najbaro, najbarino
 okazi, okazaĵo
 op, duope, triope
 pardoni
 provi
 resumi
 sinjoro, sinjorino
 socia
 strato, sur-strate
 sub, sub-skribi
 supra, supre
 sur
 teksto, kun-teksto
 tre
 trovi
 um

de paĝo 13

aŭ
 diri
 elekti
 fari
 kie
 kolumno
 lerta
 rilata, rilatigi
 tasko

de paĝo 14

doni, al-doni
 ek
 formi
 gramatiko
 gesto, gestado
 guto
 ĝi
 informo
 koni, ekkoni, kon-ato
 konstrui, konstruaĵo

numero
oni
pluralo
pordo
posedi
proksima
pronomo
singularo
situi
uzi

de paĝo 15

cetera
ĉambro
doktoro
foto
grava
historio
kiu
klaso, klas-ĉambro
lando
movi
oriento
papero, papereto
pioniro
rolo
salono
scii
tiel
tiu, ĉi tiu

de paĝo 16

averti, averto·tabulo
ĉambro
ĉi, ĉi tio
dateno, datenujo
dikti, diktaĵo
diveni
dorso
fenestro
gumo, viŝgumo
kajero
krajono
lampo
mano, man·sako
mono, monujo
montri
muro
nek ... nek
plafono
pli, plia
planko
rubo, rubujo
sako
seĝo, skribo·seĝo
sono, son·disko
ŝultro
talio
tio

tuŝi
ventoli, ventolilo
viŝi, viŝ.gumo

de paĝo 17

certa, certe
deziri
do
kafo, kafejo
momento
morgaŭ
sed
si

de paĝo 18

akcepti
biciklo
esprimo
interrompi
korpo
memoro
mieno, mienesprimo
naĝi
tuta
viro, virino

de paĝo 19

abelo
adjektivo
akompani
alta
amuzi
antaŭ, malantaŭa
bebo
bela
besto
birdo
bruna
danĝero, sen-danĝera
dika, maldika
elefanto
fino, finaĵo
fiŝo
foko
folio
formiko
for
forta
fromaĝo
granda, malgranda
griza
ĝi
ĝirafo
inteligenta
ĵongli, ĵonglado
kanguruo

kia
 knabo, knabino
 kolo
 kruro
 kuri
 legi
 longa
 manĝi
 maro
 muldi
 nordo
 piedo
 pluralo
 poŝo
 povi
 publiko
 rapida
 spaco
 salti
 serpento
 spaco
 speciala
 stranga
 strigo
 substantivo
 ventro
 viando

de paĝo 20

baza
 bezoni
 karto, kredit-karto
 kliento
 konfirmi
 mendi
 modelo
 noti
 numeralo
 pasporto
 telefono, tele-helpo

de paĝo 21

adreso
 cifero
 devi
 kodo
 kovri, malkovri
 konstrui, konstruaĵo
 partnero
 poŝto, poŝta kodo
 raporti
 traduki

de paĝo 22

dato, datr.eveno
estonta
ferio
futuro
hieraŭ
hodiaŭ
imperativo
infinitivo
jaro
kalendaro
kondicionala
kondiĉo
lumo
monato
naski, naskiĝi
nun-tempo
prezenco
preterito
radiko
semajno
tempo, verbo-tempo
verbo
voĉo
volitiva

de paĝo 23

aperi
aŭto
dubo, sen-dube
espero, esperi
ĝentila
halti
krevo, krev-inta
nova, **mal**nova
pneŭo
problemo
rigardi
ŝanĝi

de paĝo 24

celo
ĉampiono
ĉapelo
ĥoro
kreski
manki

de paĝoj 25, 26

baloneto
fali
figuro
harmonio
linio
solidara
vojaĝi

Utilaj informoj kaj kontaktoj

por lerni plu:

Interretaj kursoj:

Bazaj, mezaj kaj progresigaj kursoj www.lernu.net
Kurso de Esperanto <http://www.kurso.com.br/index.php?pt>
Pasporto al la Tuta Mondo <http://esperanto.com.br/pasporto>
Duolingo: <https://www.duolingo.com/courses/eo/pt/>

Vortaroj:

Reta Vortaro <http://www.reta-vortaro.de/revo/>
Plena Ilustrita Vortaro de Esperanto <http://vortaro.net/>
Vortaro Túlio Flores <http://vortaro.esperanto.org.br/>
Tatoeba <http://tatoeba.org>
Google Tradukilo <http://translate.google.com.br>

Sugestita lernolibro **Esperanto por lernejoj klasoj**, de Josias Baboza,
akirebla ĉe www.esperanto.org.br
<https://www.amazon.com.br/Esperanto-Situaci-komunika-ekzercaro-instruista-vidlibro/dp/8588913178?dchild=1> kaj aliaj

Sugestita gramatika libro <http://bertilow.com/pmeg/>

Porinstruistaj portaloj <http://edukado.net>; www.lernejaklasoj.info



por ĝui Esperanton:

Esperantaj Radio elsendoj per Interreto:

Ĉina Radio Internacia <http://esperanto.cri.cn/>
Vaticana Radio <http://www.radio-vatikana-esperanto.org/>
Radio Verda <http://radioverda.com/>
Muzaiko <http://esperanto-radio.com/muzaiko>

Gazetaro:

La Balta Ondo <http://sezonoj.ru/>, <http://esperanto.org/Ondo/Ind-ondo.htm>
Revuo Esperanto www.uea.org
Revuo Kontakto <http://kontakto.tejo.org/>

Utilaj ligiloj:

BEL — Brazila Esperanto-Ligo www.esperanto.org.br
UEA — Universala Esperanto-Asocio www.uea.org
ILEI — Internacia Ligo de Esperantistaj Instruistoj www.ilei.info
Pasporta Servo de Tejo <http://tejo.org/agado/pasporta-servo/>

Profesoro Josias Barboza jofobo@hotmail.com, lernejajklasoj@gmail.com
telef 055 61 98253-1941

apogo kaj disinformado0



Brazila Esperanto-Ligo



<http://eo.bejo.esperanto.org.br/>



<http://www.edukado.net>